

## § 1

### Postanowienia ogólne

1. Zespół Szkół Centrum Kształcenia Rolniczego im. 1000-lecia Państwa Polskiego w Nakle Śląskim w celu zapewnienia bezpieczeństwa i minimalizowania ryzyka zakażenia wirusem SARS CoV-2 na terenie szkoły wdraża zasady i procedury funkcjonowania szkoły w stanie epidemii z uwzględnieniem specyfiki szkoły oraz zaleceń wskazanych w przedmiotowych wytycznych oraz aktualnych przepisów prawa.
2. Do budynków szkolnych mogą przychodzić pracownicy i uczniowie nie wykazujący objawów chorobowych sugerujących infekcję dróg oddechowych, których domownicy nie przebywają na kwarantannie lub w izolacji.
3. Osobom z zewnątrz w celu szybkiej, skutecznej komunikacji ze szkołą rekomendowany jest kontakt z wykorzystaniem technik komunikacji na odległość. W razie konieczności bezpośredniego kontaktu osoby te są zobowiązane do przestrzegania reżimu sanitarnego na terenie szkoły.
4. Pracownicy, uczniowie oraz osoby z zewnątrz wchodzące do budynku szkoły są zobowiązani do stosowania środków ochronnych (osłona ust i nosa) oraz dezynfekcji rąk zgodnie z zamieszczoną instrukcją użycia środka dezynfekującego. W tym celu wszyscy są zobowiązani do korzystania z dozowników preparatów dezynfekujących znajdujących się przy wejściach do budynku szkoły. Ponadto osoby z zewnątrz są zobowiązane do stosowania rękawiczek jednorazowych.
5. Przy wejściu głównym zamieszczono numery telefonów do Powiatowej Stacji Sanitarno-epidemiologicznej w Bytomiu, służb medycznych.
6. Ponadto w drodze do i ze szkoły pracownicy oraz uczniowie przestrzegają aktualnych przepisów prawa dotyczących zachowania zasad bezpieczeństwa w przestrzeni publicznej.

## § 2

### Organizacja, koordynacja wejść uczniów do szkoły.

1. Zajęcia rozpoczynają się o godzinie 8.00. W celu ograniczenia gromadzenia się uczniów na terenie szkoły, zachowania bezpiecznego dystansu między osobami, ustalono organizację i koordynację wejść oraz przebywania uczniów w szkole.
2. Ustalono korzystanie z wejść do szkoły dla poszczególnych klas w celu bezpiecznego korzystania ze środków dezynfekcyjnych:
  - uczniowie klas pierwszych przychodzą korzystając z wejścia głównego,
  - uczniowie klas drugich przychodzą korzystając z wejścia przy Sali Gimnastycznej,

- uczniowie klas trzecich i czwartych przychodzą korzystając z wejścia od tylnego parkingu.

3. Od 01.09.2020 do odwołania zostaje zamknięta szatnia szkolna.

4. Uczniowie korzystają z szafek indywidualnych na terenie szkoły.

5. Każdy uczeń jest zobowiązany do dezynfekcji rąk, zasłaniania ust i nosa przy użyciu maseczki lub przyłbicy podczas wejścia do szkoły, szatni oraz przebywania na korytarzu szkolnym, również podczas przerw międzylekcyjnych.

6. Na prośbę dyrektora, nauczyciela, pracownika szkoły uczeń zobowiązany jest odchylić maseczkę zachowując bezpieczną odległość (min. 1,5 m).

### § 3

#### **Organizacja zajęć w Zespole Szkół Centrum Kształcenia Rolniczego w Nakle Śląskim.**

1. Plan lekcji układany jest w taki sposób, aby zminimalizować kontakt uczniów.

2. Należy unikać częstej zmiany pomieszczeń, w których odbywają się zajęcia.

3. Uczniowie odbywają wszystkie ww. zajęcia w przydzielonych salach, a nauczyciele pracują w tych pracowniach zgodnie z obowiązującym planem lekcji.

5. Uczniowie na ww. zajęcia przemieszczają się do wyznaczonych pracowni z zachowaniem zasad bezpieczeństwa i wydzielonych stref na korytarzach.

6. W przerwie między zajęciami uczniowie zobowiązani są do zakrywania ust i nosa maseczką/przyłbicą, zachowania dystansu i nie tworzenia skupisk oraz bez potrzeby nie przemieszczają się po korytarzach i między piętrami budynku.

7. Nauczyciel podczas przemieszczania się podczas przerw lekcyjnych i pełnienia dyżurów na korytarzach szkolnych zobowiązany jest do stosowania maseczki lub przyłbicy. Nauczyciel jest zobowiązany do zwracania uwagi uczniom gdy nie przestrzegają dystansu społecznego i zaleceń bezpieczeństwa. Zaleca się nauczycielowi korzystanie z przyłbicy w czasie zajęć.

8. Każdy uczeń wchodząc do pracowni jest zobowiązany do stosowania środków ochronnych (osłona ust i nosa, rękawiczki jednorazowe) oraz dezynfekcji rąk zgodnie z zamieszczoną instrukcją użycia środka dezynfekującego. Wszystkie klasopracownie, pracownie zawodowe, warsztaty i pomieszczenia użytkowane przez nauczycieli i uczniów wyposażono w pojemniki z płynem dezynfekującym. Ponadto nieautomatyczne dozowniki z płynem oraz dozowniki na ręczniki papierowe zamontowano we wszystkich toaletach w szkole oraz w Sali gimnastycznej. Przy dozownikach i pojemnikach z płynem dezynfekującym zamieszczona jest informacja o obowiązku dezynfekowania rąk wraz z instrukcją użycia środka dezynfekującego.

9. Nauczycieli oraz pracowników wyposażono w środki ochrony indywidualnej (przyłbice, maseczki wielorazowego użytku, rękawice wielokrotnego użytku, rękawiczki jednorazowe). Klasopracownie oraz pracownie wyposażono w zapasowe maseczki i rękawiczki jednorazowe, środki dezynfekcyjne..

10. Podczas zajęć uczniowie nie mają obowiązku zakrywania ust i nosa, ale mają taką możliwość.

11. Na zajęciach uczeń powinien posiadać własne przybory i podręczniki, które mogą znajdować się na stoliku szkolnym ucznia lub w tornistrze. Uczniowie nie powinni wymieniać się przyborami szkolnymi między sobą.

12. W toalecie ogólnodostępnej dla młodzieży może przebywać tylko tyle osób ile jest kabin. Uczeń musi mieć założoną maskę.

12. W przypadku odbywania zajęć w ramach praktycznej nauki zawodu uczniów u pracodawców podmiot przyjmujący uczniów zapewnia prowadzenie tych zajęć z uwzględnieniem przepisów odrębnych dotyczących ograniczeń, nakazów i zakazów w związku z wystąpieniem stanu epidemii, właściwych dla zakładów pracy oraz wytycznych ministrów właściwych dla zawodów szkolnictwa branżowego, dotyczących poszczególnych branż.

13. Klamki i inne powierzchnie dotykowe na terenie szkoły są dezynfekowane na bieżąco wg. harmonogramu personelu obsługi.

14. Po każdych zajęciach narzędzia oraz wytwory (kartkówki, sprawdziany) ucznia poddane są kwarantannie, dopiero po tym czasie nauczyciel może rozpocząć sprawdzanie. Materiały w czasie kwarantanny powinny być przechowywane w bezpiecznym miejscu bez dostępu osób trzecich. Zaleca się tworzenie pomocy dydaktycznych, sprawdzianów, kart pracy elektronicznie.

15. Cała dokumentacja szkolna (np. sprawdziany, kartkówki itp.) powinny być sprawdzane i przechowywane na terenie szkoły po podanej kwarantannie. Zabrania się nauczycielom, wychowawcom przenoszenia dokumentacji poza teren szkoły.

#### § 4

##### Zasady korzystania z biblioteki szkolnej

1. Do pomieszczenia biblioteki szkolnej mogą wejść tylko uczniowie i pracownicy szkoły.

2. Biblioteka dostępna jest dla uczniów w określonych godzinach jej pracy.

3. Korzystając z biblioteki uczniowie zachowują zasady bezpieczeństwa.

4. W pomieszczeniu biblioteki zabrania się korzystania z telefonów komórkowych i innych urządzeń aktywowanych dotykaniem (np. audio-guide'y, ekrany dotykowe).

5. W celu zminimalizowania możliwości zarażenia wirusem w punkcie obsługi czytelnika wyznaczono oddzielne strefy komunikacyjne:

- a. dla osoby oddającej książki i/lub oczekującej na wypożyczenie,
- b. dla osoby wypożyczającej (np. w czytelni),
- c. do składowania oddanych książek – przejście dezynfekcji i okresowej kwarantanny (strefa niedostępna dla użytkownika).

6. W każdej strefie może przebywać jedna osoba. Maksymalnie do biblioteki mogą wejść dwie osoby: jedna wypożyczająca, druga oczekująca (w wyznaczonej strefie). Zabrania się przekraczania ciągów komunikacyjnych. W przypadku większej liczby osób przebywających w bibliotece, powinny one oczekiwać na korytarzu w bezpiecznej odległości 1,5-2 m.

7. Zbiory biblioteczne podaje wyłącznie bibliotekarz.

8. Pracownik bezpośrednio obsługujący użytkowników biblioteki jest zobowiązany do stosowania zasad profilaktyki zdrowotnej, dezynfekowania rąk lub zakładania jednorazowych rękawic ochronnych.

9. Wszystkie książki zwrócone przez czytelników są oznakowane datą zwrotu, odłożone w odrębne miejsce oraz poddane 2-dniowej kwarantannie (zgodnie z wytycznymi MEN, MZ i GIS dla publicznych i niepublicznych szkół i placówek od 1 września 2020 r.).

10. W czasie przerwy w bezpośredniej obsłudze użytkowników biblioteki pracownik prowadzi prace porządkowe ze szczególnym uwzględnieniem ciągów komunikacyjnych: wietrzy salę, przeciera powierzchnie płaskie.

11. Po zakończeniu obsługi czytelników – na koniec dnia – pracownik dezynfekują środkami zapewnionymi przez szkołę powierzchnie płaskie i sprzęty w pomieszczeniu biblioteki.

## § 5

### Zasady korzystania z gabinetu pielęgniarki szkolnej

1. Uczniowie mają możliwość korzystania z pomocy medycznej w gabinecie pielęgniarki szkolnej zgodnie z harmonogramem pracy gabinetu.

2. W przypadku zaobserwowania objawów zakażenia SARS-CoV-2 wyznaczonym miejscem izolacji jest pokój z łazienką w budynku socjalno-dydaktycznym. Klucz do tego pomieszczenia znajduje się w sekretariacie szkoły.

## § 6

### Zasady realizacji zajęć pozalekcyjnych organizowanych w szkole

Podczas realizacji zajęć pozalekcyjnych organizowanych w szkole obowiązują zasady bezpieczeństwa takie jak na zajęciach dydaktycznych.

## § 7

### Zasady przeprowadzania egzaminów zewnętrznych

Egzaminy zewnętrzne przeprowadza się zgodnie z zasadami bezpieczeństwa oraz wytycznymi CKE oraz OKE.

## § 8

### Higiena, czyszczenie i dezynfekcja pomieszczeń

1. Sale dydaktyczne, pracownie i części wspólne (korytarze) należy wietrzyć co najmniej raz na godzinę, w czasie przerwy, a w razie potrzeby także w czasie zajęć.
2. Sprzęt i materiały dydaktyczne wykorzystywane podczas zajęć należy czyścić lub dezynfekować.
3. Podczas realizacji zajęć, w tym zajęć wychowania fizycznego i sportowych, w których nie można zachować dystansu, należy ograniczyć ćwiczenia i gry kontaktowe.
4. **Uczeń nie powinien zabierać ze sobą do szkoły niepotrzebnych przedmiotów. Ograniczenie to nie dotyczy uczniów ze specjalnymi potrzebami edukacyjnymi, w szczególności z niepełnosprawnościami. W takich przypadkach należy dopilnować, aby przedmioty te nie były udostępniane innym uczniom podczas zajęć i przerw międzylekcyjnych.**
5. Zaleca się korzystanie przez uczniów z boiska szkolnego oraz pobyt na świeżym powietrzu na terenie szkoły, w tym w czasie przerw.
6. W sali gimnastycznej używany sprzęt sportowy należy po każdej klasie zdezynfekować. Podłogę należy umyć detergentem lub zdezynfekować po każdym dniu zajęć, a w miarę możliwości po każdych zajęciach.
7. Sprzęt i materiały wykorzystywane podczas zajęć praktycznych należy czyścić lub dezynfekować.
8. Nauczyciele są zobowiązani po każdej zakończonej lekcji do dezynfekcji klamek i włączników światła.
9. Pracownicy są zobowiązani po każdej zakończonej lekcji do dezynfekcji powierzchni dotykowych (blatów stolików, biurka, klawiatur) w sali informatycznej.
10. Po zakończonych zajęciach lekcyjnych pracownicy są zobowiązani utrzymać klasopracownie w czystości, dokonując dezynfekcji powierzchni dotykowych (powierzchni płaskich, w tym blatów w salach i w pomieszczeniach spożywania posiłków, klawiatur).
11. Przeprowadzając dezynfekcję, należy ściśle przestrzegać zaleceń producenta znajdujących się na opakowaniu środka do dezynfekcji. Ważne jest ściśle przestrzeganie czasu niezbędnego do wywietrzenia dezynfekowanych pomieszczeń i przedmiotów, tak aby uczniowie nie byli narażeni na wdychanie oparów środków służących do dezynfekcji.
12. W pomieszczeniach sanitarnohigienicznych zamieszczono plakaty z zasadami prawidłowego mycia rąk, a przy dozownikach z płynem do dezynfekcji rąk – instrukcje dezynfekcji.
13. Należy na bieżąco dbać o czystość urządzeń sanitarno-higienicznych, w tym ich dezynfekcję lub czyszczenie z użyciem detergentu. W pomieszczeniach sanitarno-higienicznych zamieszczono dozowniki na mydło, na ręczniki papierowe, ponadto w każdej kabinie znajduje się dozownik na papier toaletowy. Sanitariaty należy dezynfekować po każdej przerwie międzylekcyjnej w miarę możliwości obsługi i po zakończonych zajęciach.
14. Na terenie szkoły zapewniono miejsca/pojemniki na zużyte maseczki i rękawiczki jednorazowe.
15. **Każdy pracownik, uczeń jest zobowiązany zgłosić służbom sprzątającym, dyrekcji informację o zużyciu płynu dezynfekującego w dozowniku w celu uzupełnienia lub potrzebie dodania kolejnego dozownika w danym miejscu.**

## § 9

### Postępowanie z osobą podejrzaną o zakażenie SARS-CoV-2

1. Do pracy w szkole, do szkoły mogą przychodzić jedynie osoby, bez objawów chorobowych sugerujących infekcję dróg oddechowych oraz w sytuacji gdy domownicy nie przebywają na kwarantannie lub w izolacji.
2. Poinstruowano pracowników szkoły oraz uczniów i ich rodziców/opiekunów prawnych, że w przypadku wystąpienia niepokojących objawów choroby zakaźnej powinni pozostać w domu i skontaktować się telefonicznie z lekarzem podstawowej opieki zdrowotnej, aby uzyskać teleporadę medyczną, a w razie pogarszania się stanu zdrowia zadzwonić pod nr 999 lub 112 i poinformować, że mogą być zakażeni koronawirusem.
3. Jeżeli w szkole u ucznia zaobserwowano objawy mogące wskazywać na infekcję dróg oddechowych, w tym w szczególności gorączkę, kaszel, należy poinformować o tym dyrektora, wicedyrektora szkoły, który zapewnia odizolowanie ucznia w wyznaczonym miejscu, z zachowaniem min. 2 m odległości od innych osób. W przypadku zaobserwowania objawów zakażenia SARS-CoV-2 wyznaczonym miejscem izolacji jest pokój z łazienką w budynku socjalno-dydaktycznym. Klucz do tego pomieszczenia znajduje się w sekretariacie szkoły. W przypadku gdy uczeń jest niepełnoletni dyrektor szkoły niezwłocznie zawiadamia rodziców/opiekunów o zaistniałej sytuacji i konieczności odebrania ucznia ze szkoły oraz informuje Powiatową Stację Sanitarno-Epidemiologiczną, a w razie pogorszenia stanu zdrowia ucznia także pogotowie ratunkowe. W przypadku gdy stan zdrowia nie wymaga interwencji zespołu ratownictwa medycznego uczeń powinien udać się do domu transportem indywidualnym i stosować się do zaleceń Głównego Inspektora Sanitarnego.
4. W przypadku wystąpienia u pracownika będącego na stanowisku pracy objawów sugerujących zakażenie należy niezwłocznie odsunąć go od pracy, powiadomić dyrektora, wicedyrektora szkoły, który informuje właściwą miejscowo stację sanitarno-epidemiologiczną.
6. Obszar, w którym poruszała się osoba z infekcją dróg oddechowych, bezzwłocznie należy poddać gruntownemu sprzątnięciu, zgodnie z funkcjonującymi w podmiocie procedurami, zdezynfekować powierzchnie dotykowe (klamki, poręcze, uchwyty itp.) oraz zastosować się do indywidualnych zaleceń wydanych przez organy Państwowej Inspekcji Sanitarnej.
7. Sporządza się listę osób przebywających w tym samym czasie w części/częściach szkoły, w których przebywała osoba podejrzana o zakażenie i stosuje się do wytycznych Głównego Inspektora Sanitarnego dostępnych na stronie <https://www.gov.pl/web/koronawirus/> oraz <https://gis.gov.pl/> odnoszących się do osób, które miały kontakt z zakażonym.
8. Zawsze w przypadku wątpliwości należy powiadomić dyrektora, wicedyrektora szkoły, który skontaktuje się z właściwą powiatową stacją sanitarno-epidemiologiczną, aby odbyć konsultację lub uzyskać poradę.
9. W przypadku potwierdzonego zakażenia SARS-CoV-2 na terenie szkoły należy stosować się do zaleceń państwowego powiatowego inspektora sanitarnego.

\*W kolorze żółtym zaznaczono informacje ważne dla uczniów.

# Jak skutecznie myć ręce?



**1** Zwilż ręce ciepłą wodą. Nałóż mydło w płynie w zagłębienie dłoni.



**2** Namydl obydwie wewnętrzne powierzchnie dłoni.



**3** Spleć palce i namydl je.



**4** Namydl kciuk jednej dłoni drugą ręką i na przemian.



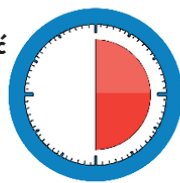
**5** Namydl wierzch jednej dłoni wnętrzem drugiej dłoni i na przemian.



**6** Namydl obydwa nadgarstki.




**7** Splucz starannie dłonie, żeby usunąć mydło. Wysusz je starannie.



**Całkowity czas:  
30 sekund**

**Nie zapomnij umyć tych obszarów:**



Główny Inspektorat Sanitarny



/GIS\_gov



/GISgovpl



/GIS\_gov\_pl



/gis.gov.pl



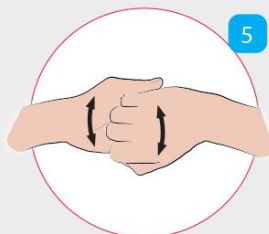
# Jak skutecznie dezynfekować ręce?

Użyj środka do dezynfekcji rąk,  
który zawiera co najmniej 60% alkoholu.

Czas trwania:  
do wyschnięcia  
dłoni



1 Nanieś taką ilość preparatu, aby dłonie były całkowicie zwilżone



5 Pocieraj górną część palców prawej dłoni o wewnętrzną część lewej dłoni i odwrotnie



2 Pocieraj dłoń o dłoń rozprowadzając preparat na całą powierzchnię



6 Ruchem obrotowym pocieraj kciuk lewej dłoni wewnętrzną częścią prawej dłoni i odwrotnie



3 Pocieraj wewnętrzną częścią prawej dłoni o grzbietową część lewej dłoni i odwrotnie



7 Ruchem okrężnym opuszkami palców prawej dłoni pocieraj wewnętrzne zagłębienie lewej dłoni i odwrotnie



4 Spleć palce i pocieraj wewnętrznymi częściami dłoni



8 Po wyschnięciu ręce są zdezynfekowane



Ministerstwo Zdrowia



# Jak prawidłowo nałożyć i zdjąć maseczkę



- 

**1** Przed nałożeniem maski **umyj ręce mydłem i wodą** lub  **płynem do dezynfekcji na bazie alkoholu**
- 

**2** **Zakryj usta i nos maską** i upewnij się, że między twarzą a maską **nie ma żadnych przerw**
- 

**3** **Unikaj dotykania maski podczas jej używania;** jeśli to zrobisz, umyj ręce mydłem i wodą lub płynem do dezynfekcji na bazie alkoholu
- 

**4** **Wymień maskę na nową, gdy tylko będzie wilgotna,** nie używaj ponownie masek jednorazowych
- 

**5** **Aby zdjąć maskę - chwyć ją od tyłu za wiązanie** (nie dotykaj przodu maski!)
- 

**6** **Wyrzuć maseczkę do zamykanego pojemnika;** umyj ręce mydłem i wodą lub płynem do dezynfekcji na bazie alkoholu



**Nie wrzucaj maseczki do toalety!**

